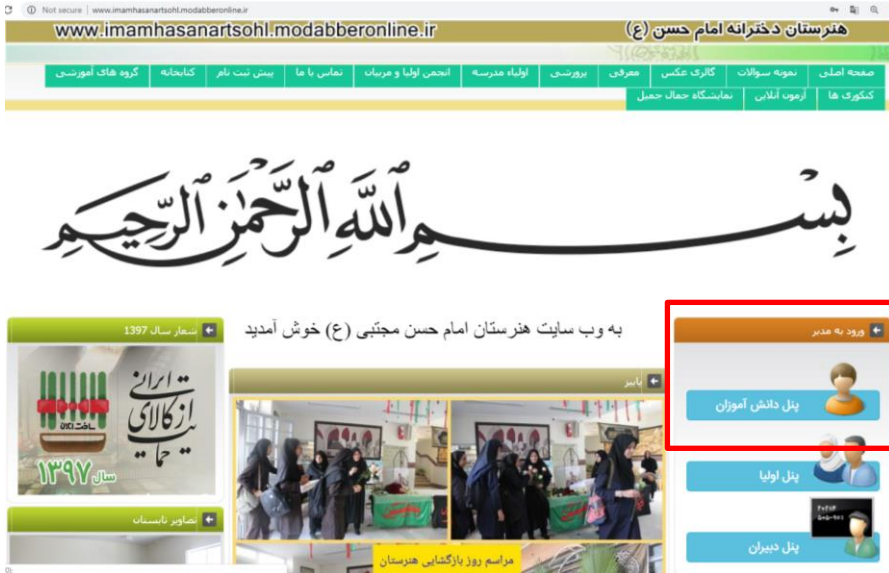


ارسال مطالب ، تحقیقات ، تمرین های خود به دبیر مربوطه

۱- ابتدا وارد سایت www.imamhasanartsohl.modabberonline.ir می شوید .

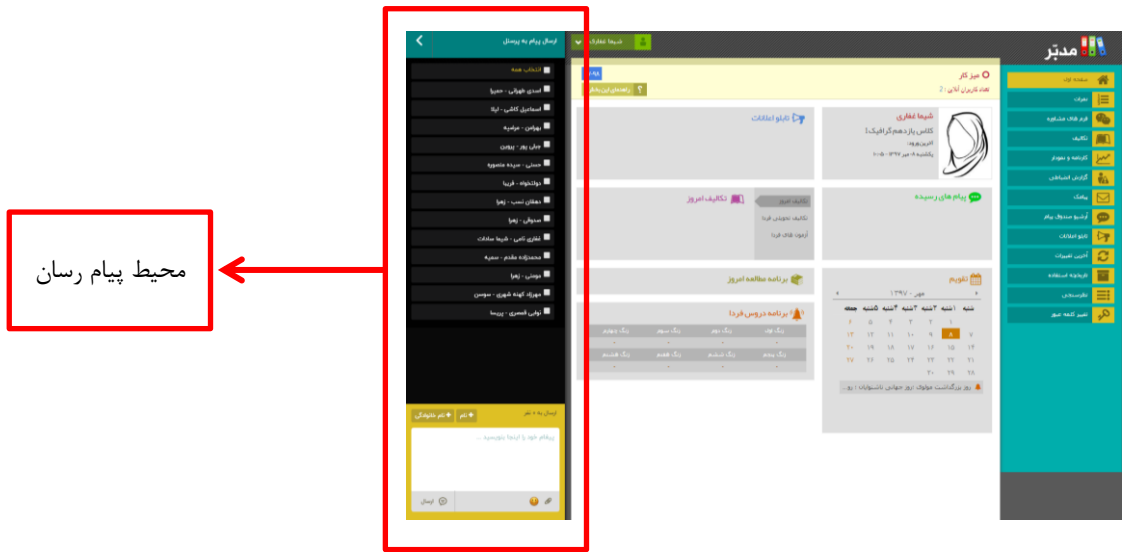
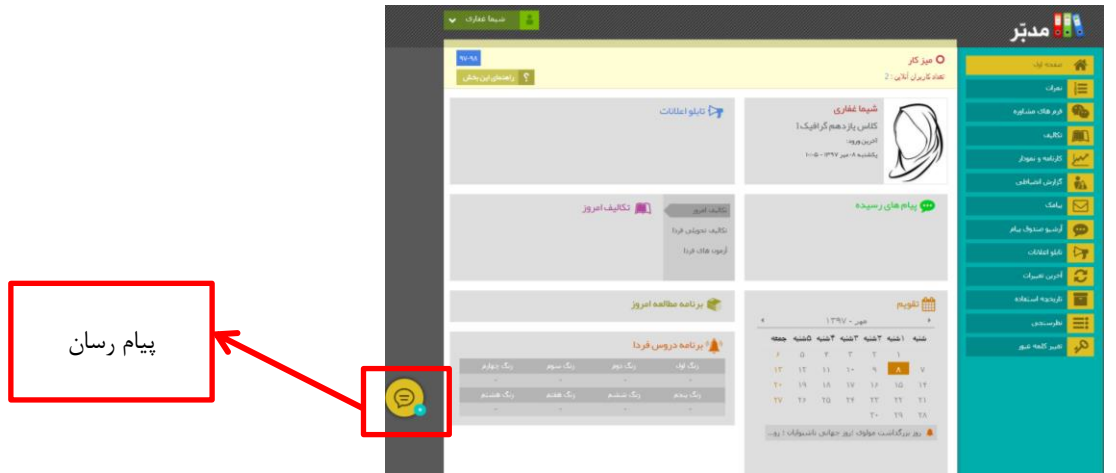
۲- روی پتل ورود به مدبر ، قسمت دانش آموزی کلیک کنید .




۳- نام کاربری و رمز خود را وارد کرده و سال تحصیلی ۹۷-۹۸ را انتخاب نمایید و روی ورود به سیستم کلیک کنید .



۴- بعد از ورود به سایت ، روی دایره ی خردلی رنگ کلیک کرده تا وارد پیام رسان شوید



۵- مربع کنار نام دبیر مورد نظر خود را تیک دار کنید، سپس روی علامت کلیپس  کلیک کرده ، فایل مورد نظر را پیدا کنید (روی فایل دبل کلیک کنید) . متن خود را تایپ کرده و ارسال کنید .



تیک دار کردن دبیر مورد نظر

صدوقی - زهرا ✓

مدیر

میز کار

ارسال به ۱ نفر

+ نام خانوادگی + نام

فایل : تحقیق درس.pdf ✖

با سلام و احترام
تحقیق درس ... را برایتان ارسال می نمایم .
شیما غفاری

ارسال

شیما غفاری

کلاس یازدهم گرافیک ۱

آخرین ورود:
یکشنبه ۸ مهر ۱۳۹۷ - ۱۰:۰۵

تابلو اعلانات